



**АДМИНИСТРАЦИЯ  
КОСТРОМСКОЙ ОБЛАСТИ**

Дзержинского ул., д.15, г. Кострома, 156006  
тел. (4942) 31-34-72, тел/факс (4942) 31-33-95  
E-mail: info@adm44.ru  
ОКПО 00021947, ОГРН 1024400534070  
ИНН/КПП 4401013212/440101001,

Государственная корпорация –  
Фонд содействия  
реформированию жилищно-  
коммунального хозяйства  
Российской Федерации

№ ИМ-1549/4 от 28.02.2022

на № 55027-МГ/16 от 14.12.2021 г.


О направлении отчета

В соответствии с письмом Минстроя России от 14.12.2021 № 55027-МГ/16 администрацией Костромской области проведена оценка состояния объектов систем водоснабжения в 2021 году с занесением соответствующих данных в отчетные формы АИС «Реформа ЖКХ».

Отчет о результатах оценки состояния объектов систем водоснабжения Костромской области за 2021 год прилагается.

Приложение: на 16 л. в 1 экз.

Заместитель губернатора  
Костромской области



И.Е. Малякин

ЧП-1 Ключевые показатели

Отчет за 2021 год  
Статус отчета: Проверено Фондом  
Дата формирования отчета: 25.02.2022

№ п/п	Наименование субъекта Российской Федерации	Наименование муниципального района, городского округа	Численность населения	Численность населения, обеспеченного питьевой водой										Городские поселения		
				В т.ч. по качеству питьевой воды		В т.ч. обеспеченных				Обеспеченного качества питьевой водой из ЦСБ	Доля населения, обеспеченного качеством питьевой водой из ЦСБ	Общая численность населения, обеспеченного питьевой водой	В т.ч. обеспечено централизованным водоснабжением	В т.ч. обеспечено качеством питьевой водой из ЦСБ		
				Качественной	Некачественной	Качественной	Централизованным водоснабжением	Нцентрализованным водоснабжением	Привозной водой						чел.	%
3	4	5	6	7	8	9	10	11	12	13	14	15				
	<b>Костромская область</b>		<b>628,423</b>	<b>523,079</b>	<b>105,344</b>	<b>520,214</b>	<b>77,209</b>	<b>1,000</b>	<b>461,090</b>	<b>73,37</b>	<b>459,063</b>	<b>430,014</b>	<b>391,218</b>			
1		Алгирский муниципальный район	5,35	1,806	3,540	4,913	1,767	0	1,767	33,05	0	0	0			
2		Будякский муниципальный район	9,33	6,605	2,723	7,217	2,111	0	4,494	48,18	4,051	4,051	4,051			
3		Вохомский муниципальный район	7,31	6,952	359	5,471	1,840	0	3,112	69,92	0	0	0			
4		Галицкий муниципальный район	6,81	4,870	1,940	5,854	976	0	3,895	57,20	0	0	0			
5		город Буй	22,96	19,451	3,509	16,301	5,659	1,000	15,951	69,47	22,960	16,301	15,951			
6		город Волжаровск	16,11	16,112	0	16,111	1	0	16,111	99,99	16,111	16,111	16,111			
7		город Галич	16,63	15,649	980	16,629	0	0	15,649	94,11	16,629	16,629	15,649			
8		город Кострома	277,39	277,393	0	277,393	0	0	277,393	100,00	277,393	277,393	277,393			
9		город Мантурово	18,21	11,843	6,368	6,806	11,705	0	138	0,76	14,747	6,368	0			
10		город Шарья	35,61	21,771	13,840	35,248	363	0	21,408	60,12	34,893	34,550	21,408			
11		Кладянский муниципальный район	6,63	3,246	3,388	4,038	2,596	0	650	9,80	3,332	3,015	392			
12		Копоринский муниципальный район	4,82	4,817	3,384	4,188	629	0	604	12,54	2,706	2,706	0			
13		Костромской муниципальный район	46,28	21,475	24,806	37,025	9,256	0	12,589	27,20	0	0	0			
14		Кривеньский муниципальный район	18,38	15,935	2,422	13,111	5,273	0	12,157	66,13	8,193	5,162	5,162			
15		Мамарычевский муниципальный район	12,26	9,913	2,342	6,519	4,177	0	4,177	34,08	6,266	4,962	2,620			
16		Мелеховский муниципальный район	3,30	2,356	948	2,313	991	0	1,365	41,31	0	0	0			
17		Муниципальный район Перехва и Перехвский район	31,23	30,834	394	30,828	400	0	30,522	97,74	20,655	20,655	20,655			
18		Муниципальный район город Неш и Нешевский район	11,49	10,484	1,003	7,223	4,264	0	6,220	54,15	8,474	6,271	5,268			
19		Октябрьский муниципальный район	3,78	3,300	484	2,687	1,097	0	2,203	58,22	0	0	0			
20		Островский муниципальный район	10,79	8,039	2,750	8,990	1,799	0	7,583	70,28	0	0	0			
21		Палицкий муниципальный район	3,68	3,420	238	3,126	552	0	2,868	77,98	0	0	0			
22		Парфеньевский муниципальный район	5,21	3,901	1,306	3,437	1,770	0	2,131	40,93	0	0	0			
23		Повозаревский муниципальный район	6,40	0	6,401	1,072	5,329	0	0	0,00	4,239	890	0			
24		Плещеевский муниципальный район	4,09	655	3,438	1,637	2,456	0	655	16,00	0	0	0			
25		Солигалицкий муниципальный район	8,57	6,426	2,146	6,279	2,293	0	4,832	56,37	5,912	4,098	3,545			
26		Судавский муниципальный район	11,96	4,995	6,969	11,253	711	0	4,284	35,81	4,883	4,113	0			
27		Судавский муниципальный район	6,32	4,018	2,298	5,821	495	0	3,869	61,26	3,033	3,033	3,033			
28		Чухломский муниципальный район	9,42	4,970	4,451	5,101	4,320	0	650	6,80	4,906	3,746	0			
29		Шарьинский муниципальный район	8,10	5,967	2,130	3,943	4,154	0	1,813	22,39	0	0	0			

Директор департамента строительства, ЖКХ и ТЭК Костромской области, руководитель регионального проекта "Чистая вода"


С.Н. Кралин

Руководитель Управления Федеральной службы по надзору в сфере защиты прав потребителей и благополучия человека по Костромской области

А.А. Козюлин



№ п/п	Муниципальный район, городское окружение	Муниципальный район, городское окружение	Доля городского населения, обеспеченного качественной питьевой водой из систем централизованного водоснабжения		Общая численность населения, обеспеченного качественной питьевой водой		В т.ч. обеспечено централизованным водоснабжением		В т.ч. обеспечено качественной питьевой водой из ЦСВ		Доля сельского населения, обеспеченного качественной питьевой водой из систем централизованного водоснабжения		Всего		В т.ч. поверхностных		В т.ч. подземных		Общее количество РСО	Количество РСО, имеющих согласованные с Роспотребнадзором программы производственного контроля качества воды	
			%	чел.	чел.	чел.	чел.	%	чел.	чел.	чел.	чел.	чел.	чел.	чел.	чел.	чел.				
		1	85,22	149 360	16	69 372	17	18	19	20	21	22	23	24	25	26	27	28	29		
1	Андромасовский муниципальный район		0,00	5 346	4 913	1 767	443	5 112	5 112	69,92	57,20	0,00	4	1	0,00	0,00	0	0	0	0	
2	Будяковский муниципальный район		100,00	5 277	3 166	443	5 112	5 112	69,92	57,20	0,00	4	1	0,00	0,00	0	0	0	0	0	
3	Воложский муниципальный район		0,00	7 311	5 471	5 834	0	0	0	0,00	0,00	0	0	0,00	0,00	0	0	0	0	0	
4	Галицкий муниципальный район		0,00	6 810	0	0	0	0	0	0,00	0,00	0	0	0,00	0,00	0	0	0	0	0	
5	город Буй		100,00	1	0	0	0	0	0	0,00	0,00	0	0	0,00	0,00	0	0	0	0	0	
6	город Волжское		94,11	0	0	0	0	0	0	0,00	0,00	0	0	0,00	0,00	0	0	0	0	0	
7	город Галич		100,00	0	0	0	0	0	0	0,00	0,00	0	0	0,00	0,00	0	0	0	0	0	
8	город Кострома		0,00	3 464	138	138	0	0	0	0,00	3,98	2	1	1	1	1	1	1	1	1	
9	город Мантурово		61,35	718	718	0	0	0	0	0,00	0,00	5	1	4	2	2	2	2	2	2	
10	город Шарья		11,76	3 302	1 023	258	604	12 389	12 389	27,20	28,61	24	0	24	1	1	1	1	1	1	
11	Кадьяковский муниципальный район		0,00	2 111	1 482	604	12 389	12 389	27,20	28,61	24	0	24	1	1	1	1	1	1	1	
12	Копоринский муниципальный район		0,00	46 281	37 025	6 995	9 989	15 577	15 577	26,00	26,00	44	0	44	2	2	2	2	2	2	
13	Костромской муниципальный район		63,01	10 191	7 949	6 995	9 989	15 577	15 577	26,00	26,00	44	0	44	2	2	2	2	2	2	
14	Кривеньский муниципальный район		41,81	5 989	1 557	1 365	1 365	1 365	1 365	41,31	41,31	15	0	15	1	1	1	1	1	1	
15	Мариновский муниципальный район		0,00	3 304	2 313	9 887	9 887	9 887	9 887	93,34	93,34	70	1	69	7	7	7	7	7	7	
16	Мелеховский муниципальный район		100,00	10 593	10 193	9 887	9 887	9 887	9 887	93,34	93,34	70	1	69	7	7	7	7	7	7	
17	Муниципальный район город Перестя и Перестянский район		62,17	3 013	952	952	952	952	952	31,60	31,60	5	0	5	3	3	3	3	3	3	
18	Муниципальный район город Ней и Нейский район		0,00	3 784	2 687	2 203	2 203	2 203	2 203	58,22	58,22	27	0	27	1	1	1	1	1	1	
19	Октябрьский муниципальный район		0,00	10 789	8 990	7 583	7 583	7 583	7 583	70,28	70,28	10	0	10	2	2	2	2	2	2	
20	Островский муниципальный район		0,00	3 678	3 126	2 868	2 868	2 868	2 868	77,98	77,98	21	0	21	1	1	1	1	1	1	
21	Павинский муниципальный район		0,00	5 207	3 437	2 131	2 131	2 131	2 131	40,93	40,93	27	0	27	1	1	1	1	1	1	
22	Парфеньевский муниципальный район		0,00	2 162	182	0	0	0	0	0,00	0,00	3	0	3	1	1	1	1	1	1	
23	Поназыревский муниципальный район		0,00	4 093	1 637	655	655	655	655	16,00	16,00	9	0	9	1	1	1	1	1	1	
24	Пядульский муниципальный район		59,96	2 660	2 181	1 287	1 287	1 287	1 287	48,38	48,38	26	0	26	2	2	2	2	2	2	
25	Сопкинский муниципальный район		0,00	7 381	7 140	4 284	4 284	4 284	4 284	58,04	58,04	51	0	51	3	3	3	3	3	3	
26	Судавский муниципальный район		100,00	3 283	2 788	836	836	836	836	25,46	25,46	43	0	43	1	1	1	1	1	1	
27	Судавский муниципальный район		0,00	4 515	1 355	650	650	650	650	14,40	14,40	31	0	31	1	1	1	1	1	1	
28	Чухломский муниципальный район		0,00	8 097	3 943	1 813	1 813	1 813	1 813	22,39	22,39	28	0	28	2	2	2	2	2	2	
29	Шарьпинский муниципальный район		0,00	8 097	3 943	1 813	1 813	1 813	1 813	22,39	22,39	28	0	28	2	2	2	2	2	2	



Директор департамента строительства, ЖКХ и ТЭК Костромской области, руководитель регионального проекта "Чистая вода"

Руководитель Управления Федеральной службы по надзору в сфере защиты прав потребителей и благополучия человека по Костромской области

С.Н. Кралин

А.А. Кокулин

Ф.И.О. Потребитель

Отчет за 2021 год  
 Статус отчета - Проверено Бюджетом  
 Дата формирования отчета - 25.02.2022

№ п/п	Наименование субъекта Российской Федерации	Наименование муниципального района (округа), городского округа	Численность населения, обеспеченного питьевой водой						Численность населения, обеспеченного питьевой водой из централизованных систем водоснабжения						Численность городского населения							
			Всего		Качественной		Некачественной		Всего		Качественной		Некачественной		Всего		Качественной		Некачественной			
			чел.	млн	чел.	млн	чел.	млн	чел.	млн	чел.	млн	чел.	млн	чел.	млн	чел.	млн	чел.	млн	чел.	млн
	Костромская область	1	628 423	0,628	461 090	0,461	89 124	0,089	77 209	0,077	16 220	0,016	1 000	0,001	459 063	0,459	411 701	0,412	47 362	0,047	430 014	0,430
1		Алтарьевский муниципальный район	5 346	0,005	4 913	0,005	3 146	0,003	453	0,000	394	0,000	0	0,000	0	0,000	0	0,000	0	0,000	0	0,000
2		Будякский муниципальный район	9 238	0,009	7 217	0,007	4 494	0,004	2 723	0,003	2 111	0,002	0	0,000	0	0,000	0	0,000	0	0,000	0	0,000
3		Вохомский муниципальный район	7 311	0,007	5 471	0,005	3 559	0,004	1 840	0,002	0	0,000	0	0,000	0	0,000	0	0,000	0	0,000	0	0,000
4		Галицкий муниципальный район	6 810	0,007	5 834	0,006	1 939	0,002	976	0,001	1	0,000	0	0,000	0	0,000	0	0,000	0	0,000	0	0,000
5		город Буй	22 960	0,023	16 301	0,016	15 951	0,016	5 639	0,006	3 159	0,003	1 000	0,001	16 111	0,016	16 111	0,016	0	0,000	16 301	0,016
6		город Волгодонск	16 112	0,016	16 111	0,016	980	0,001	1	0,000	0	0,000	0	0,000	16 629	0,017	16 629	0,017	980	0,001	16 111	0,016
7		город Галич	16 629	0,017	16 629	0,017	15 649	0,016	0	0,000	0	0,000	0	0,000	16 629	0,017	16 629	0,017	0	0,000	16 629	0,017
8		город Кострома	277 393	0,277	277 393	0,277	277 393	0,277	0	0,000	0	0,000	0	0,000	277 393	0,277	277 393	0,277	0	0,000	277 393	0,277
9		город Магурское	18 211	0,018	6 506	0,007	6 368	0,007	11 705	0,012	0	0,000	0	0,000	14 747	0,015	14 747	0,015	6 368	0,007	18 211	0,018
10		город Шарья	35 611	0,036	35 248	0,035	13 840	0,014	363	0,000	0	0,000	0	0,000	34 893	0,035	34 893	0,035	0	0,000	35 248	0,035
11		Кадыйский муниципальный район	6 634	0,007	4 038	0,004	3 388	0,003	2 596	0,003	0	0,000	0	0,000	3 332	0,003	3 332	0,003	0	0,000	6 634	0,007
12		Колпировский муниципальный район	4 817	0,005	4 188	0,004	604	0,000	629	0,000	0	0,000	0	0,000	2 706	0,003	2 706	0,003	0	0,000	4 817	0,005
13		Костромской муниципальный район	46 281	0,046	37 025	0,037	12 589	0,013	24 436	0,024	370	0,000	0	0,000	0	0,000	0	0,000	0	0,000	46 281	0,046
14		Красносельский муниципальный район	18 384	0,018	13 111	0,013	12 157	0,012	954	0,001	2 035	0,002	0	0,000	8 193	0,008	8 193	0,008	1 570	0,002	18 384	0,018
15		Красносельский муниципальный район	12 255	0,012	6 519	0,007	4 177	0,004	5 736	0,006	0	0,000	0	0,000	6 266	0,006	6 266	0,006	0	0,000	12 255	0,012
16		Мамарышевский муниципальный район	3 304	0,003	2 313	0,002	948	0,001	991	0,001	0	0,000	0	0,000	0	0,000	0	0,000	0	0,000	3 304	0,003
17		Муниципальный район город Нерехта и Переславский район	31 228	0,031	30 828	0,031	306	0,000	400	0,000	88	0,000	0	0,000	20 635	0,021	20 635	0,021	0	0,000	31 228	0,031
18		Муниципальный район город Нем и Нейский район	11 487	0,011	7 223	0,007	1 003	0,001	4 264	0,004	0	0,000	0	0,000	8 474	0,008	8 474	0,008	1 003	0,001	11 487	0,011
19		Октябрьский муниципальный район	3 784	0,004	2 687	0,003	484	0,000	1 097	0,001	0	0,000	0	0,000	0	0,000	0	0,000	0	0,000	3 784	0,004
20		Островский муниципальный район	10 789	0,011	8 990	0,009	7 583	0,008	1 407	0,001	1 343	0,001	0	0,000	0	0,000	0	0,000	0	0,000	10 789	0,011
21		Панковский муниципальный район	3 678	0,004	3 126	0,003	2 868	0,003	552	0,000	0	0,000	0	0,000	0	0,000	0	0,000	0	0,000	3 678	0,004
22		Парфеновский муниципальный район	5 207	0,005	3 437	0,003	2 131	0,002	1 770	0,002	0	0,000	0	0,000	0	0,000	0	0,000	0	0,000	5 207	0,005
23		Повозаревский муниципальный район	6 401	0,006	1 072	0,001	1 072	0,001	5 329	0,005	0	0,000	0	0,000	4 239	0,004	4 239	0,004	0	0,000	6 401	0,006
24		Пядухинский муниципальный район	4 093	0,004	1 637	0,002	655	0,000	982	0,001	2 456	0,002	0	0,000	0	0,000	0	0,000	0	0,000	4 093	0,004
25		Социальный муниципальный район	8 572	0,009	6 279	0,006	4 832	0,005	1 447	0,001	699	0,000	0	0,000	5 912	0,006	5 912	0,006	1 041	0,001	8 572	0,009
26		Суздальский муниципальный район	11 964	0,012	11 253	0,011	4 284	0,004	7 111	0,007	0	0,000	0	0,000	4 583	0,005	4 583	0,005	0	0,000	11 964	0,012
27		Суздальский муниципальный район	6 316	0,006	5 821	0,006	3 869	0,004	495	0,000	346	0,000	0	0,000	3 033	0,003	3 033	0,003	0	0,000	6 316	0,006
28		Чусовский муниципальный район	9 421	0,009	5 101	0,005	650	0,000	4 451	0,004	4 320	0,004	0	0,000	4 906	0,005	4 906	0,005	0	0,000	9 421	0,009
29		Шарьковский муниципальный район	8 097	0,008	3 943	0,004	1 813	0,002	2 130	0,002	0	0,000	0	0,000	0	0,000	0	0,000	0	0,000	8 097	0,008




Директор департамента строительства, ЖКХ и ТЭК Костромской области, руководитель регионального проекта "Чистая вода"

Руководитель Управления Федеральной службы по надзору в сфере защиты прав потребителей и благополучия человека по Костромской области

М.П. А.А. Кокошкин

№ п/п	Наименование субъекта Российской Федерации	Наименование муниципального района (округа), городского округа	Численность сельского населения							
			иного питьевого водозабора из ЦСВ		Обеспеченного питьевого водозабора		Обеспеченного питьевого водозабора из ЦСВ			
			Качественный	Некачественный	Всего	Качественный	Некачественный	Всего	Качественный	Некачественный
чел.	чел.	чел.	чел.	чел.	чел.	чел.	чел.	чел.	чел.	
	<b>Костромская область</b>	1	17	18	169 360	111 378	57 982	120 200	69 872	50 328
1	Александровский муниципальный район	0	0	5 346	1 806	3 540	4 913	1 767	3 146	
2	Буйский муниципальный район	4 051	0	5 277	2 554	2 723	3 166	443	2 723	
3	Вохомский муниципальный район	0	0	7 311	6 952	3 359	5 471	5 112	3 59	
4	Галичский муниципальный район	0	0	6 810	4 870	1 940	5 834	3 895	1 939	
5	город Буй	15 951	350	0	0	0	0	0	0	
6	город Волгодаровский	16 111	0	1	1	0	0	0	0	
7	город Галич	15 649	980	0	0	0	0	0	0	
8	город Кострома	277 393	0	0	0	0	0	0	0	
9	город Макарьево	0	6 368	3 464	3 464	0	138	138	0	
10	город Шарья	21 408	13 122	718	718	718	718	0	718	
11	Калининский муниципальный район	302	2 623	3 302	2 537	765	1 023	238	765	
12	Колотовский муниципальный район	0	2 706	2 111	1 233	878	1 482	604	878	
13	Костромской муниципальный район	0	0	46 281	21 475	24 806	37 025	12 589	24 436	
14	Красносельский муниципальный район	5 162	0	10 191	8 772	1 419	7 949	6 995	954	
15	Мамарышевский муниципальный район	2 620	2 342	5 989	5 989	0	1 557	1 557	0	
16	Межевской муниципальный район	0	0	3 304	2 356	948	2 313	1 365	948	
17	Муниципальный район город Нерехта и Перехотский район	20 635	0	10 593	10 199	394	10 193	9 887	306	
18	Муниципальный район город Плес и Нейский район	5 268	1 003	3 013	3 013	0	952	952	0	
19	Октябрьский муниципальный район	0	0	3 784	3 300	484	2 687	2 203	484	
20	Островский муниципальный район	0	0	10 789	8 039	2 750	8 990	7 583	1 407	
21	Павинский муниципальный район	0	0	3 678	3 420	258	3 126	2 868	258	
22	Парфеньевский муниципальный район	0	0	5 207	3 901	1 306	3 437	2 131	1 306	
23	Поназыревский муниципальный район	0	890	2 162	0	2 162	182	0	182	
24	Пыщугский муниципальный район	0	0	4 093	655	3 438	1 637	655	982	
25	Соликамский муниципальный район	3 545	553	2 660	1 555	1 105	2 181	1 287	894	
26	Суздальский муниципальный район	0	4 113	7 381	4 525	2 856	7 140	4 284	2 856	
27	Суджанский муниципальный район	3 033	0	3 283	985	2 298	2 788	856	1 932	
28	Чусовской муниципальный район	0	3 746	4 515	3 810	705	1 555	650	905	
29	Шарьинский муниципальный район	0	0	8 097	5 967	2 130	3 943	1 813	2 130	

Директор департамента строительства, ЖКХ и ТЭК Костромской области, руководитель регионального проекта "Чистая вода" **С. Н. Кралин**



Руководитель Управления Федеральной службы по надзору в сфере защиты прав потребителей и благополучия человека по Костромской области



ЧВ-3 Поставка воды

Отчет за 2021 год  
Статус отчета: Проверено Фондом  
Дата формирования отчета: 25.02.2022

№ п/п	Наименование субъекта Российской Федерации	Наименование муниципального района (округа), городского округа	Исходной воды										Подпиткой в ЦСВ				Общие потери воды				Общий расход воды									
			Источников				В т.ч. из поверхностных источников				В т.ч. коммунальной с/арой воды		Пропиленной (водоподготовку)	В т.ч. в сети питьевого водоснабжения		В т.ч. в сети технического водоснабжения	От подвода до подачи в сеть		На сетки питьевого водоснабжения			От подъема до подачи в сеть	На сетки питьевого водоснабжения							
			тыс.м3	тыс.м3	тыс.м3	тыс.м3	тыс.м3	тыс.м3	тыс.м3	тыс.м3	тыс.м3	тыс.м3		тыс.м3	тыс.м3		тыс.м3	тыс.м3	тыс.м3	тыс.м3				тыс.м3	тыс.м3	тыс.м3	тыс.м3	тыс.м3	тыс.м3	тыс.м3
	Костромская область	1	44 342,46	10 122,89	34 219,57	0,00	0,00	35 679,25	41 837,05	40 980,04	857,01	26,73	9 121,43	2 478,68	2 461,19	29 397,42	2 478,68	2 461,19	29 397,42	2 478,68	2 461,19	29 397,42	2 478,68	2 461,19	29 397,42	2 478,68	2 461,19	29 397,42		
1		Атровский муниципальный район	270,40	270,40	0,00	0,00	74,91	0,00	0,00	270,40	270,40	0,00	0,00	0,00	0,00	147,48	0,00	0,00	147,48	0,00	0,00	147,48	0,00	0,00	147,48	0,00	0,00	147,48		
2		Буйский муниципальный район	333,79	215,92	117,87	0,00	0,00	49,00	0,00	0,00	333,79	333,79	0,00	0,00	0,00	0,00	50,82	0,00	0,00	50,82	0,00	0,00	50,82	0,00	0,00	50,82	0,00	0,00	50,82	
3		Вохомский муниципальный район	214,03	214,03	0,00	0,00	0,00	0,00	0,00	214,03	214,03	0,00	0,00	0,00	0,00	0,00	0,00	0,00	0,00	0,00	0,00	0,00	0,00	0,00	0,00	0,00	0,00	0,00	214,03	
4		Галицкий муниципальный район	164,04	164,04	0,00	0,00	0,00	0,00	0,00	164,04	164,04	0,00	0,00	0,00	0,00	0,00	0,00	0,00	0,00	0,00	0,00	0,00	0,00	0,00	0,00	0,00	0,00	0,00	164,04	
5		город Буй	1 615,46	57,94	1 557,52	0,00	0,00	839,50	1 270,71	1 270,71	0,00	0,00	0,00	0,00	0,00	0,00	76,08	0,00	0,00	76,08	0,00	0,00	76,08	0,00	0,00	76,08	0,00	0,00	76,08	
6		город Волгаревск	1 387,20	1 387,20	0,00	0,00	1 387,20	0,00	0,00	1 387,20	1 387,20	0,00	0,00	0,00	0,00	0,00	300,04	0,00	0,00	300,04	0,00	0,00	300,04	0,00	0,00	300,04	0,00	0,00	300,04	
7		город Галич	831,00	831,00	0,00	0,00	750,00	0,00	0,00	831,00	831,00	0,00	0,00	0,00	0,00	0,00	0,00	0,00	0,00	0,00	0,00	0,00	0,00	0,00	0,00	0,00	0,00	0,00	831,00	
8		город Кострома	29 371,78	1 418,55	27 953,23	0,00	0,00	27 501,76	27 620,73	27 620,73	61,72	0,00	0,00	0,00	0,00	0,00	6 142,51	0,00	0,00	6 142,51	0,00	0,00	6 142,51	0,00	0,00	6 142,51	0,00	0,00	6 142,51	
9		город Мягкое	560,42	5,90	554,52	0,00	0,00	554,52	560,42	560,42	0,00	0,00	0,00	0,00	0,00	0,00	250,24	0,00	0,00	250,24	0,00	0,00	250,24	0,00	0,00	250,24	0,00	0,00	250,24	
10		город Шарья	2 318,32	24,03	2 294,29	0,00	0,00	1 396,96	2 069,84	1 274,55	795,29	0,00	0,00	0,00	0,00	0,00	321,93	0,00	0,00	321,93	0,00	0,00	321,93	0,00	0,00	321,93	0,00	0,00	321,93	
11		Кадыйский муниципальный район	132,60	132,60	0,00	0,00	0,00	0,00	0,00	132,60	132,60	0,00	0,00	0,00	0,00	0,00	17,51	0,00	0,00	17,51	0,00	0,00	17,51	0,00	0,00	17,51	0,00	0,00	17,51	
12		Копорский муниципальный район	201,63	201,63	0,00	0,00	0,00	0,00	0,00	201,63	201,63	0,00	0,00	0,00	0,00	0,00	92,63	0,00	0,00	92,63	0,00	0,00	92,63	0,00	0,00	92,63	0,00	0,00	92,63	
13		Костромской муниципальный район	2 155,87	2 132,88	22,99	0,00	210,00	210,00	210,00	2 154,76	2 154,76	0,00	1,11	393,71	0,00	0,00	0,00	0,00	0,00	0,00	0,00	0,00	0,00	0,00	0,00	0,00	0,00	0,00	0,00	2 155,87
14		Курьесельский муниципальный район	661,20	661,20	0,00	0,00	419,00	0,00	0,00	654,58	654,58	0,00	0,00	0,00	0,00	0,00	48,41	0,00	0,00	48,41	0,00	0,00	48,41	0,00	0,00	48,41	0,00	0,00	48,41	
15		Мамарьевский муниципальный район	228,05	228,05	0,00	0,00	0,00	0,00	0,00	228,05	228,05	0,00	0,00	0,00	0,00	0,00	69,55	0,00	0,00	69,55	0,00	0,00	69,55	0,00	0,00	69,55	0,00	0,00	69,55	
16		Межевской муниципальный район	48,63	48,63	0,00	0,00	0,00	0,00	0,00	48,63	48,63	0,00	0,00	0,00	0,00	0,00	0,03	0,00	0,00	0,03	0,00	0,00	0,00	0,00	0,00	0,00	0,00	0,00	48,63	
17		Муниципальный район город Переста и Перестский район	1 912,80	195,65	1 719,15	0,00	0,00	1 912,80	1 815,30	1 815,30	0,00	0,00	0,00	0,00	0,00	0,00	675,14	0,00	0,00	675,14	0,00	0,00	675,14	0,00	0,00	675,14	0,00	0,00	675,14	
18		Муниципальный район город Неж и Нежский район	177,11	177,11	0,00	0,00	0,00	0,00	0,00	177,11	177,11	0,00	0,00	0,00	0,00	0,00	0,00	0,00	0,00	0,00	0,00	0,00	0,00	0,00	0,00	0,00	0,00	0,00	177,11	
19		Октябрьский муниципальный район	112,93	112,93	0,00	0,00	0,00	0,00	0,00	112,93	112,93	0,00	0,00	0,00	0,00	0,00	38,62	0,00	0,00	38,62	0,00	0,00	38,62	0,00	0,00	38,62	0,00	0,00	38,62	
20		Островский муниципальный район	392,37	392,37	0,00	0,00	136,30	136,30	392,37	392,37	392,37	0,00	0,00	0,00	0,00	0,00	18,80	0,00	0,00	18,80	0,00	0,00	18,80	0,00	0,00	18,80	0,00	0,00	18,80	
21		Павловский муниципальный район	92,69	92,69	0,00	0,00	4,00	4,00	92,69	92,69	92,69	0,00	0,00	0,00	0,00	0,00	6,85	0,00	0,00	6,85	0,00	0,00	6,85	0,00	0,00	6,85	0,00	0,00	6,85	
22		Парфеньевский муниципальный район	81,61	81,61	0,00	0,00	0,00	0,00	0,00	81,61	81,61	0,00	0,00	0,00	0,00	0,00	1,99	0,00	0,00	1,99	0,00	0,00	1,99	0,00	0,00	1,99	0,00	0,00	1,99	
23		Поназыревский муниципальный район	74,39	74,39	0,00	0,00	0,00	0,00	0,00	74,39	74,39	0,00	0,00	0,00	0,00	0,00	26,69	0,00	0,00	26,69	0,00	0,00	26,69	0,00	0,00	26,69	0,00	0,00	26,69	
24		Посадский муниципальный район	51,60	51,60	0,00	0,00	0,00	0,00	0,00	51,60	51,60	0,00	0,00	0,00	0,00	0,00	12,31	0,00	0,00	12,31	0,00	0,00	12,31	0,00	0,00	12,31	0,00	0,00	12,31	
25		Соколиновский муниципальный район	150,20	150,20	0,00	0,00	110,00	110,00	131,20	131,20	131,20	0,00	0,00	0,00	0,00	0,00	19,00	0,00	0,00	19,00	0,00	0,00	19,00	0,00	0,00	19,00	0,00	0,00	19,00	
26		Судавский муниципальный район	327,30	327,30	0,00	0,00	50,00	50,00	327,30	327,30	327,30	0,00	0,00	0,00	0,00	0,00	28,66	0,00	0,00	28,66	0,00	0,00	28,66	0,00	0,00	28,66	0,00	0,00	28,66	
27		Судавский муниципальный район	120,70	120,70	0,00	0,00	120,70	120,70	120,70	120,70	120,70	0,00	0,00	0,00	0,00	0,00	15,95	0,00	0,00	15,95	0,00	0,00	15,95	0,00	0,00	15,95	0,00	0,00	15,95	
28		Чусовский муниципальный район	228,60	228,60	0,00	0,00	162,10	162,10	187,10	187,10	187,10	0,00	0,00	0,00	0,00	0,00	44,75	0,00	0,00	44,75	0,00	0,00	44,75	0,00	0,00	44,75	0,00	0,00	44,75	
29		Шарьевский муниципальный район	125,74	125,74	0,00	0,00	0,50	0,50	125,74	125,74	125,74	0,00	0,00	0,00	0,00	0,00	4,88	0,00	0,00	4,88	0,00	0,00	4,88	0,00	0,00	4,88	0,00	0,00	4,88	

С.Н. Кралин

Директор департамента строительства, ЖКХ и ТЭК Костромской области, руководитель регионального проекта "Чистая вода"

Руководитель Управления Федеральной службы по надзору в сфере защиты прав потребителей и благополучия человека по Костромской области



№ п/п	Наименование субъекта Российской Федерации	Наименование муниципального района (округа), городского округа	Объем реализации услуг питьевого водоснабжения				Среднеуточное потребление питьевой воды на 1 человека	Удельный расход электрической энергии, потребляемой в технологическом процессе	Количество источников водоснабжения с утвержденными проектами зон санитарной охраны		
			В т.ч. население в I полугодии		В т.ч. прочие потребители				Всего	В т.ч. поверхностных	В т.ч. подземных
			тыс.м3	тыс.м3	тыс.м3	тыс.м3					
		1	16	17	18	19		ед.	ед.	ед.	
	<b>Костромская область</b>		<b>10 522,84</b>	<b>10 522,84</b>	<b>8 351,74</b>	<b>0,07</b>		<b>233</b>	<b>2</b>	<b>231</b>	
1		Алтарховский муниципальный район	54,06	54,06	14,80	0,05		29	0	29	
2		Бужинский муниципальный район	84,29	84,29	114,39	0,09		47	0	47	
3		Вохомский муниципальный район	94,93	94,93	24,17	0,07		0	0	0	
4		Галицкий муниципальный район	55,88	55,88	27,11	0,05		3	0	3	
5		город Буй	358,48	358,48	251,60	0,09	0,87	0	0	0	
6		город Валеременов	401,50	401,50	451,00	0,13	0,67	1	0	1	
7		город Галич	201,48	201,48	128,00	0,09	0,97	0	0	0	
8		город Кострома	6 741,50	6 741,50	5 541,43	0,13	0,49	5	0	5	
9		город Мягково	95,22	95,22	112,34	0,05	0,30	1	1	0	
10		город Парня	385,70	385,70	181,22	0,06	0,71	0	0	0	
11		Кадыйский муниципальный район	54,19	54,19	6,71	0,06		20	0	20	
12		Которинский муниципальный район	50,00	50,00	9,00	0,05		1	0	1	
13		Костромской муниципальный район	590,34	590,34	580,37	0,07	2,00	26	1	25	
14		Красносельский муниципальный район	256,05	256,05	94,07	0,10	2,10	9	0	9	
15		Макарьевский муниципальный район	65,53	65,53	27,44	0,05		0	0	0	
16		Межевской муниципальный район	20,49	20,49	7,62	0,05		9	0	9	
17		Муниципальный район город Нерехта и Нерехтский район	444,89	444,89	250,38	0,08	3,70	0	0	0	
18		Муниципальный район город Ней и Нейский район	56,98	56,98	63,15	0,05		5	0	5	
19		Октябрьский муниципальный район	32,81	32,81	8,69	0,06		27	0	27	
20		Островский муниципальный район	73,73	73,73	226,11	0,05	2,80	0	0	0	
21		Павинский муниципальный район	25,10	25,10	35,64	0,05	1,57	21	0	21	
22		Парфеньевский муниципальный район	32,57	32,57	14,48	0,05		0	0	0	
23		Пошехонский муниципальный район	15,83	15,83	16,04	0,05		0	0	0	
24		Пичухинский муниципальный район	16,58	16,58	6,13	0,05	0,90	9	0	9	
25		Солигаличский муниципальный район	48,62	48,62	25,43	0,05	2,10	5	0	5	
26		Судисловский муниципальный район	122,21	122,21	54,22	0,10	2,10	7	0	7	
27		Суеминский муниципальный район	35,67	35,67	33,41	0,10	2,10	1	0	1	
28		Чухломский муниципальный район	58,77	58,77	24,81	0,07	1,98	4	0	4	
29		Шарьковский муниципальный район	49,44	49,44	21,98	0,05	1,50	3	0	3	

Директор департамента строительства, ЖКХ и ТЭК Костромской области, руководитель регионального проекта "Чистая вода"

С.Н. Кралин



Руководитель Управления Федеральной службы по надзору в сфере защиты прав потребителей и благополучия человека по Костромской области

А.А. Кокулин

ЧВ-4. Финансы

Отчет за 2021 год.  
Страна отчета: Промышленно-Финансы  
Дата формирования отчета: 25.02.2022

№ п/п	Наименование субъекта Российской Федерации	Наименование муниципального района (органа), городского округа	Тариф на измерение воды, без НДС				Размер дебиторской задолженности перед РСО за поставленную питьевую воду на отчетную дату				Общее количество РСО	Количество РСО с прибылью	Общий объем прибыли	Количество РСО с убытками	Общий объем убытков	Общий объем амортизации РСО за отчетный период	Количество утвержденных инвестиционных программ	
			Населению в I полугодии	Населению в II полугодии	Прочим потребителям	Всего	В т.ч. население	В т.ч. прочая потребители	Размер кредиторской задолженности РСО на отчетную дату	сд.								сч.
			руб./м3	руб./м3	руб./м3	тыс. руб.	тыс. руб.	тыс. руб.	тыс. руб.	тыс. руб.	тыс. руб.	тыс. руб.	тыс. руб.	тыс. руб.	тыс. руб.	тыс. руб.	тыс. руб.	ед.
	Костромская область		2	3	4	5	6	7	8	9	10	11	12	13	14	15		
1		Антроповский муниципальный район	43,65	45,42	44,07	277 388,54	210 848,53	66 540,01	189 702,20	2 819,00	0	15 577,05	56	71 056,00	78 400,22	2		
2		Буйский муниципальный район	66,43	69,19	67,81	2 151,36	2 049,56	101,80	6 664,00	0,00	0	0,00	1	2 065,00	4 322,00	0		
3		Вохомский муниципальный район	49,82	52,36	44,08	3 667,00	3 667,00	0,00	6 654,00	0,00	0	0,00	2	1 668,00	714,00	0		
4		Галицкий муниципальный район	40,11	41,24	42,59	1 230,80	1 164,10	66,70	2 475,70	2 475,70	7	100,20	5	3 299,10	0,00	0		
5		Галицкий муниципальный район	50,03	52,29	51,12	1 514,98	1 380,36	134,62	6 714,80	6 714,80	1	0,00	1	10 147,00	58,00	0		
6		город Буй	28,34	31,21	29,59	7 552,51	5 170,90	2 381,61	0,00	0,00	3	0,00	3	3 907,00	531,25	1		
7		город Волгодонск	23,82	25,11	24,47	5 605,50	3 347,10	2 258,40	28,20	0,00	1	0,00	1	8 041,20	759,80	0		
8		город Галич	52,81	55,66	54,24	8 050,00	6 684,00	1 366,00	7 970,00	7 970,00	1	4 752,00	0	0,00	2 633,00	0		
9		город Кострома	24,28	24,98	24,50	171 238,50	130 771,20	40 467,30	101 147,80	101 147,80	2	10 412,85	0	0,00	47 730,00	1		
10		город Мантурово	39,75	41,13	40,32	3 362,95	2 722,16	640,79	1 693,50	1 693,50	1	0,00	0	2 200,00	387,50	0		
11		город Шарья	39,14	41,19	40,45	10 900,80	8 175,60	2 725,20	0,00	0,00	2	0,00	2	14 249,20	1 740,83	0		
12		Калдынский муниципальный район	55,89	58,10	57,00	1 378,10	888,40	889,70	3 685,40	3 685,40	1	0,00	1	76,00	0,00	0		
13		Колотровский муниципальный район	49,18	51,18	50,18	521,00	451,00	70,00	612,00	612,00	1	0,00	1	1 182,00	1 154,30	0		
14		Костромской муниципальный район	33,00	34,23	32,59	28 477,00	21 205,00	7 272,00	27 046,30	27 046,30	12	5,00	10	4 175,00	0,00	0		
15		Курьинский муниципальный район	31,12	32,60	31,74	6 432,00	4 824,00	1 608,00	6 368,00	6 368,00	4	0,00	4	1,00	3 232,00	0		
16		Миняевский муниципальный район	62,49	64,76	62,71	4 121,40	1 899,70	2 221,70	9 983,96	9 983,96	2	0,00	2	8 258,10	326,30	0		
17		Мелеховский муниципальный район	47,41	49,36	48,39	457,60	140,00	317,60	121,00	121,00	1	0,00	1	544,50	378,20	0		
18		Муниципальный район город Перехваст и Перехвастский район	42,64	44,80	42,71	5 124,00	3 064,00	2 060,00	3 582,60	3 582,60	7	164,00	3	1 830,00	1 435,90	0		
19		Муниципальный район город Печ и Печский район	36,59	38,03	41,54	1 166,40	898,40	268,00	500,00	500,00	3	0,00	3	1 090,00	10 194,00	0		
20		Озёрский муниципальный район	32,32	33,41	33,11	642,00	616,00	26,00	644,00	644,00	1	0,00	1	316,00	104,61	0		
21		Острковский муниципальный район	48,98	50,62	51,00	2 764,14	2 111,05	653,09	1 449,08	1 449,08	2	0,00	2	2 000,00	127,12	0		
22		Панковский муниципальный район	43,63	45,52	44,38	504,00	495,00	9,00	0,00	0,00	1	0,00	1	504,00	9,11	0		
23		Парфеновский муниципальный район	40,79	42,85	41,95	1 032,00	1 032,00	0,00	0,00	0,00	1	0,00	1	1,00	0,00	0		
24		Повозарский муниципальный район	37,40	39,31	38,36	180,10	86,30	93,80	150,00	150,00	1	0,00	1	179,70	0,00	0		
25		Пыльковский муниципальный район	35,77	37,53	36,65	188,20	148,30	39,90	0,00	0,00	1	0,00	1	3,20	0,00	0		
26		Солидарский муниципальный район	55,59	56,46	56,03	1 184,70	975,10	209,60	1 503,40	1 503,40	2	0,00	2	359,00	1 887,00	0		
27		Суджанский муниципальный район	54,08	55,76	48,61	3 425,00	3 308,10	116,90	2 656,46	2 656,46	3	0,00	3	3 756,00	675,30	0		
28		Сушинский муниципальный район	49,19	51,16	50,18	1 600,00	1 600,00	0,00	700,00	700,00	1	0,00	1	682,00	0,00	0		
29		Чухломский муниципальный район	51,14	53,26	49,06	1 091,00	733,00	358,00	618,00	618,00	2	23,00	1	490,00	0,00	0		
29		Шарьинский муниципальный район	44,11	44,11	45,49	1 827,50	1 641,20	186,30	569,00	569,00	2	120,00	1	32,00	0,00	0		

Директор департамента строительства, ЖКХ и ТЭК Костромской области, руководитель регионального проекта "Чистая вода" С.Н. Кралин

Руководитель Управления федеральной службы по надзору в сфере защиты прав потребителей и благополучия человека по Костромской области



№ п/п	Наименование субъекта Российской Федерации	Наименование муниципального района (округа), городского округа	Объем финансовых средств, предусмотренных инвестиционными программами на отчетный период													
			Общий		В т.ч. за счет ассигнований РСО		В т.ч. за счет расходов на капитальные вложения, возмещаемых за счет прибыли		В т.ч. за счет бюджетных средств (при наличии)		В т.ч. за счет привлеченных средств (своих и чуждых)		В т.ч. за счет платы за технологическое присоединение		В т.ч. за счет прочих источников	
			тыс. руб.	тыс. руб.	тыс. руб.	тыс. руб.	тыс. руб.	тыс. руб.	тыс. руб.	тыс. руб.	тыс. руб.	тыс. руб.	тыс. руб.	тыс. руб.	тыс. руб.	тыс. руб.
	Костромская область	1	60 776,74	33 199,74	2 150,00	0,00	0,00	0,00	0,00	0,00	0,00	25 427,00	0,00	0,00	0,00	0,00
1		Антроповский муниципальный район	0,00	0,00	0,00	0,00	0,00	0,00	0,00	0,00	0,00	0,00	0,00	0,00	0,00	0,00
2		Буйский муниципальный район	0,00	0,00	0,00	0,00	0,00	0,00	0,00	0,00	0,00	0,00	0,00	0,00	0,00	0,00
3		Вохомский муниципальный район	0,00	0,00	0,00	0,00	0,00	0,00	0,00	0,00	0,00	0,00	0,00	0,00	0,00	0,00
4		Галичский муниципальный район	0,00	0,00	0,00	0,00	0,00	0,00	0,00	0,00	0,00	0,00	0,00	0,00	0,00	0,00
5		город Буй	2 625,42	475,42	2 150,00	0,00	0,00	0,00	0,00	0,00	0,00	0,00	0,00	0,00	0,00	0,00
6		город Волгодонск	0,00	0,00	0,00	0,00	0,00	0,00	0,00	0,00	0,00	0,00	0,00	0,00	0,00	0,00
7		город Галич	0,00	0,00	0,00	0,00	0,00	0,00	0,00	0,00	0,00	0,00	0,00	0,00	0,00	0,00
8		город Кострома	58 151,32	32 724,32	0,00	0,00	0,00	0,00	0,00	0,00	0,00	25 427,00	0,00	0,00	0,00	0,00
9		город Манурово	0,00	0,00	0,00	0,00	0,00	0,00	0,00	0,00	0,00	0,00	0,00	0,00	0,00	0,00
10		город Шарья	0,00	0,00	0,00	0,00	0,00	0,00	0,00	0,00	0,00	0,00	0,00	0,00	0,00	0,00
11		Кадьякский муниципальный район	0,00	0,00	0,00	0,00	0,00	0,00	0,00	0,00	0,00	0,00	0,00	0,00	0,00	0,00
12		Кологривский муниципальный район	0,00	0,00	0,00	0,00	0,00	0,00	0,00	0,00	0,00	0,00	0,00	0,00	0,00	0,00
13		Костромской муниципальный район	0,00	0,00	0,00	0,00	0,00	0,00	0,00	0,00	0,00	0,00	0,00	0,00	0,00	0,00
14		Курьинский муниципальный район	0,00	0,00	0,00	0,00	0,00	0,00	0,00	0,00	0,00	0,00	0,00	0,00	0,00	0,00
15		Мамарыкский муниципальный район	0,00	0,00	0,00	0,00	0,00	0,00	0,00	0,00	0,00	0,00	0,00	0,00	0,00	0,00
16		Межевской муниципальный район	0,00	0,00	0,00	0,00	0,00	0,00	0,00	0,00	0,00	0,00	0,00	0,00	0,00	0,00
17		Муниципальный район города Перехва и Перехвский район	0,00	0,00	0,00	0,00	0,00	0,00	0,00	0,00	0,00	0,00	0,00	0,00	0,00	0,00
18		Муниципальный район города Пес и Пескинский район	0,00	0,00	0,00	0,00	0,00	0,00	0,00	0,00	0,00	0,00	0,00	0,00	0,00	0,00
19		Октябрьский муниципальный район	0,00	0,00	0,00	0,00	0,00	0,00	0,00	0,00	0,00	0,00	0,00	0,00	0,00	0,00
20		Острковский муниципальный район	0,00	0,00	0,00	0,00	0,00	0,00	0,00	0,00	0,00	0,00	0,00	0,00	0,00	0,00
21		Панковский муниципальный район	0,00	0,00	0,00	0,00	0,00	0,00	0,00	0,00	0,00	0,00	0,00	0,00	0,00	0,00
22		Парфяковский муниципальный район	0,00	0,00	0,00	0,00	0,00	0,00	0,00	0,00	0,00	0,00	0,00	0,00	0,00	0,00
23		Повзнерский муниципальный район	0,00	0,00	0,00	0,00	0,00	0,00	0,00	0,00	0,00	0,00	0,00	0,00	0,00	0,00
24		Плещеевский муниципальный район	0,00	0,00	0,00	0,00	0,00	0,00	0,00	0,00	0,00	0,00	0,00	0,00	0,00	0,00
25		Солдатовский муниципальный район	0,00	0,00	0,00	0,00	0,00	0,00	0,00	0,00	0,00	0,00	0,00	0,00	0,00	0,00
26		Судисловский муниципальный район	0,00	0,00	0,00	0,00	0,00	0,00	0,00	0,00	0,00	0,00	0,00	0,00	0,00	0,00
27		Суздальский муниципальный район	0,00	0,00	0,00	0,00	0,00	0,00	0,00	0,00	0,00	0,00	0,00	0,00	0,00	0,00
28		Чухломский муниципальный район	0,00	0,00	0,00	0,00	0,00	0,00	0,00	0,00	0,00	0,00	0,00	0,00	0,00	0,00
29		Шарьянский муниципальный район	0,00	0,00	0,00	0,00	0,00	0,00	0,00	0,00	0,00	0,00	0,00	0,00	0,00	0,00

Директор департамента строительства, ЖКХ и ТЭК Костромской области, руководитель регионального проекта "Чистая вода" С.Н. Кралин

Руководитель Управления Федеральной службы по надзору в сфере защиты прав потребителей и благополучия человека по Костромской области м.п. А.А. Кокулин



ЧВ-5. Система водоснабжения

Отчет за 2021 год  
Статус отчета: Проверено Фондом  
Дата формирования отчета: 25.02.2022.

№ п/п	Наименование субъекта Российской Федерации	Наименование муниципального района (города), городского округа	Количество МО			Количество объектов водопользователя			Количество станций водоподготовки			Всего	Безхозных	Всего	Безхозных	Всего	
			Всего	Обеспеченных ЦСВ	Не имеющих утвержденных схем водоснабжения	Всего	В муниципальной собственности	В государственной собственности	В частной собственности	В муниципальной собственности	В государственной собственности						В частной собственности
	Костромская область		3 489	3 428	61	934	806	49	54	53	1	15	0	74			
1		Антроповский муниципальный район	185	185	0	47	40	0	1	1	0	0	0	0	0	0	
2		Буйский муниципальный район	261	261	0	60	53	0	2	2	0	0	0	0	0	0	
3		Вохомский муниципальный район	164	164	0	39	38	0	0	0	1	0	0	0	0	0	
4		Галицкий муниципальный район	299	299	0	73	38	0	0	0	0	35	0	0	0	0	
5		город Буй	1	1	0	4	4	0	0	0	0	0	0	0	0	0	
6		город Волгодонск	2	2	0	12	1	0	1	0	0	0	0	0	0	0	
7		город Галич	1	1	0	27	27	0	3	3	0	0	0	0	0	0	
8		город Кострома	1	1	0	5	4	0	3	3	0	0	0	0	0	0	
9		город Мантурово	101	101	0	8	6	0	1	1	0	0	0	0	0	0	
10		город Шарья	5	5	0	5	5	0	1	1	0	0	0	0	0	0	
11		Калининский муниципальный район	96	72	24	26	26	0	0	0	0	0	0	0	0	0	
12		Колотнянский муниципальный район	80	80	0	28	21	0	0	0	0	7	0	0	0	0	
13		Костромской муниципальный район	279	279	0	52	52	0	5	5	0	0	0	0	0	0	
14		Кременевский муниципальный район	170	170	0	33	28	0	2	2	0	0	0	0	0	0	
15		Мамарьинский муниципальный район	141	141	0	44	43	0	0	0	0	1	0	0	0	0	
16		Межевской муниципальный район	50	47	3	15	11	0	0	0	0	4	0	0	0	0	
17		Муниципальный район города Переста и Перестский район	161	161	0	57	44	0	1	12	0	0	0	0	0	0	
18		Муниципальный район города Нел и Нелский район	94	67	27	18	18	0	0	0	0	0	0	0	0	0	
19		Остафьевский муниципальный район	101	101	0	27	12	0	2	13	0	0	0	0	0	0	
20		Островский муниципальный район	122	122	0	48	46	0	2	0	2	0	0	0	0	0	
21		Павинский муниципальный район	100	100	0	21	21	0	0	0	0	0	0	0	0	0	
22		Парфеньевский муниципальный район	109	109	0	27	27	0	0	0	0	0	0	0	0	0	
23		Повозаревский муниципальный район	36	29	7	9	9	0	0	0	0	0	0	0	0	0	
24		Плещеевский муниципальный район	44	44	0	11	11	0	0	0	0	0	0	0	0	0	
25		Соликамский муниципальный район	183	183	0	83	83	0	0	0	0	0	0	0	0	0	
26		Судиславский муниципальный район	176	176	0	53	53	0	0	0	0	0	0	0	0	0	
27		Суздальский муниципальный район	128	128	0	49	32	0	17	0	0	0	0	0	0	0	
28		Чухомский муниципальный район	220	220	0	25	25	0	0	0	0	0	0	0	0	0	
29		Шарьинский муниципальный район	179	179	0	28	28	0	0	0	0	0	0	0	0	0	

Директор департамента строительства, ЖКХ и ТЭК Костромской области, руководитель регионального проекта "Чистая вода"

С.Н. Кралин

Руководитель Управления Федеральной службы по надзору в сфере защиты прав потребителей и благополучия человека по Костромской области


А.А. Кокоткин



№ п/п	Наименование субъекта Российской Федерации	Наименование муниципального района (округа), городского округа	Количество волоконных объектов			Протяженность сетей волоконно-оптических линий связи			Безхозных	В частной собственности	Безхозных
			В муниципальной собственности	В государственной собственности	В частной собственности	В муниципальной собственности	В государственной собственности	В частной собственности			
			ед.	ед.	ед.	км.	км.	км.	км.	км.	
	<b>Костромская область.</b>	1	17	18	19	21	21	23	24	25	
1		Антреповский муниципальный район	73	0	0	3 097,76	2 698,58	0,00	91,35	307,83	
2		Буйский муниципальный район	0	0	0	137,40	91,80	0,00	0,00	45,60	
3		Вохомский муниципальный район	0	0	0	91,70	80,88	0,00	10,82	0,00	
4		Талицкий муниципальный район	0	0	0	90,30	90,30	0,00	0,00	0,00	
5		город Буй	5	0	0	107,17	106,20	0,00	0,00	0,97	
6		город Волгореченск	0	0	0	44,93	44,93	0,00	0,00	0,00	
7		город Галич	5	0	0	52,10	5,67	0,00	46,43	0,00	
8		город Кострома	46	0	0	133,00	133,00	0,00	0,00	0,00	
9		город Мыгорово	5	0	0	632,24	608,35	0,00	17,80	6,09	
10		город Шарья	2	0	0	38,72	38,72	0,00	0,00	0,00	
11		Калинский муниципальный район	0	0	0	69,50	69,50	0,00	0,00	0,00	
12		Колотовский муниципальный район	0	0	0	67,10	67,10	0,00	0,00	0,00	
13		Костромской муниципальный район	5	0	0	61,04	19,29	0,00	0,00	41,75	
14		Красносельский муниципальный район	0	0	0	234,90	162,13	0,00	0,00	72,77	
15		Мазаринский муниципальный район	0	0	0	77,30	77,30	0,00	0,00	0,00	
16		Межевской муниципальный район	0	0	0	102,10	74,60	0,00	0,00	27,50	
17		Муниципальный район город Перехода и Переходский район	5	0	0	35,80	33,80	0,00	0,00	0,00	
18		Муниципальный район город Пески и Пескинский район	0	0	0	280,60	246,70	0,00	14,70	19,20	
19		Октябрьский муниципальный район	0	0	0	41,60	41,60	0,00	0,00	0,00	
20		Островский муниципальный район	0	0	0	48,40	16,00	0,00	1,60	30,80	
21		Павинский муниципальный район	0	0	0	121,50	121,50	0,00	0,00	0,00	
22		Парфеньевский муниципальный район	0	0	0	43,30	43,30	0,00	0,00	0,00	
23		Поназарецкий муниципальный район	0	0	0	65,40	65,40	0,00	0,00	0,00	
24		Пыщукский муниципальный район	0	0	0	23,50	18,75	0,00	0,00	4,75	
25		Солигаличский муниципальный район	0	0	0	34,40	34,40	0,00	0,00	0,00	
26		Судиславский муниципальный район	0	0	0	116,90	58,50	0,00	0,00	58,40	
27		Сусловский муниципальный район	0	0	0	119,01	119,01	0,00	0,00	0,00	
28		Чусовский муниципальный район	0	0	0	66,00	66,00	0,00	0,00	0,00	
29		Шаринский муниципальный район	0	0	0	73,35	73,35	0,00	0,00	0,00	
						90,70	90,70	0,00	0,00	0,00	

Директор департамента строительства, ЖКХ и ТЭК Костромской области, руководитель регионального проекта "Чистая вода"

Руководитель Управления Федеральной службы по надзору в сфере защиты прав потребителей и благополучия человека по Костромской области




С.Н. Кралин

А.А. Кокулин

№ п/п	Наименование субъекта Российской Федерации	Наименование муниципального района (органа, городского округа)	Проектная производительность		Фактическая производительность		Амортизационный износ						Финансовый износ						Число промислеваний в системах водоснабжения за отчетный год	
			Статий водоподготовки тыс.м3/сут.	Водоснабжаемых объектов тыс.м3/сут.	Статий водоподготовки тыс.м3/сут.	Водоснабжаемых объектов тыс.м3/сут.	Объемов водозабора	Сетей водоснабжения	Водоснабжаемых объектов	Статий водоподготовки	Объемов водозабора	Сетей водоснабжения	Водоснабжаемых объектов	Статий водоподготовки	Объемов водозабора	Сетей водоснабжения	Водоснабжаемых объектов	На объектах водоснабжения	На сетях водоснабжения	
			2	3	4	5	6	7	8	9	10	11	12	13	14	15	16	17		
<b>Костромская область</b>																				
1		Антроповский муниципальный район	0,30	0,00	104,54	161,53	72,20	80,57	41,09	69,29	77,12	73,74	41,91	13	14	15				
2		Буйский муниципальный район	0,24	0,00	0,13	0,00	91,04	95,08	30,00		100,00	91,38	30,00			18	16			
3		Вохомский муниципальный район	0,00	0,00	0,00	0,00	87,30	63,80			87,30	63,80				5	5			
4		Галичский муниципальный район	0,00	0,00	0,00	0,00	99,02	98,78			89,47	82,76				3	3			
5		город Буй	7,00	3,60	2,40	2,40	73,90	70,00	50,00	71,08	72,05	72,00	53,00			8	1			
6		город Волгореченск	8,00	0,00	3,80	0,00	93,55	91,24	91,93		54,00	62,00	62,00			0	0			
7		город Галич	2,88	4,25	2,88	4,25	80,00	60,00	10,00	20,00	72,00	60,00	30,00			2	2			
8		город Кострома	162,50	440,57	80,06	139,64	40,00	66,66	73,93	71,00	71,45	73,00	80,00			13	13			
9		город Мантурово	2,00	1,54	1,53	1,54	80,00	100,00	100,00	100,00	60,00	100,00	100,00			12	2			
10		город Парча	5,50	9,86	3,84	5,60	50,00	60,00	70,00	50,00	70,00	70,00	65,00			8	8			
11		Кадыйский муниципальный район	0,00	0,00	0,00	0,00	88,05	92,60			84,35	76,92				4	0			
12		Колотовский муниципальный район	0,00	0,00	0,00	0,00	100,00	91,91			100,00	91,91				7	7			
13		Костромской муниципальный район	1,80	3,80	0,30	3,80	69,00	67,00	67,00	67,00	70,00	68,00	68,00			54	8			
14		Красносельский муниципальный район	2,30	0,00	2,28	0,00	70,00	70,00	70,00		70,00	70,00	70,00			87	17			
15		Могаревский муниципальный район	0,00	0,00	0,00	0,00	80,00	80,00			82,20	82,20				15	1			
16		Межевской муниципальный район	0,00	0,00	0,00	0,00	40,00	30,00			79,00	58,38				0	0			
17		Муниципальный район города Перехеста и Перехестский район	20,00	4,52	5,17	4,30	100,00	100,00	30,00	80,00	100,00	100,00	30,00			16	7			
18		Муниципальный район города Пеза и Пезский район	0,00	0,00	0,00	0,00	54,13	67,33			57,94	65,72				22	1			
19		Остравский муниципальный район	0,00	0,00	0,00	0,00	73,50	95,60			92,00	98,00				0	0			
20		Островский муниципальный район	0,39	0,00	0,00	0,00	80,70	96,70	30,00		70,00	80,00	30,00			27	2			
21		Панковский муниципальный район	0,40	0,00	0,02	0,00	40,00	44,32	30,00		40,00	44,32	30,00			1	1			
22		Парфеньевский муниципальный район	0,00	0,00	0,00	0,00	62,00	50,00			62,00	50,00				5	5			
23		Повозаревский муниципальный район	0,00	0,00	0,00	0,00	70,00	30,00			70,00	30,00				1	1			
24		Пыщугский муниципальный район	0,00	0,00	0,00	0,00	50,00	80,00			50,00	70,00				2	0			
25		Солтвицкий муниципальный район	0,60	0,00	0,60	0,00	55,00	50,00	30,00		67,43	51,32	30,00			10	3			
26		Судавский муниципальный район	0,79	0,00	0,25	0,00	86,26	94,40	30,00		84,51	94,08	30,00			37	7			
27		Судавский муниципальный район	0,80	0,00	0,33	0,00	75,20	99,05	50,00		75,20	89,86	50,00			12	3			
28		Чусовской муниципальный район	1,50	0,00	0,46	0,00	99,77	99,77	60,00		80,00	99,77	50,00			9	1			
29		Шарьковский муниципальный район	0,40	0,00	0,00	0,00	82,00	82,00	30,00		80,00	80,00	30,00			7	3			

Директор департамента строительства, ЖКХ и ТЭК Костромской области, руководитель регионального проекта "Чистая вода"


Руководитель Управления Федеральной службы по надзору в сфере защиты прав потребителей и благополучия человека по Костромской области



№ п/п	Наименование субъекта Российской Федерации	Наименование муниципального района (округа), городского округа	Показатель надежности и безопасности ЦСВ	Источники загрязнения						Перед поступлением в распределительную сеть						Водопроводная сеть	
				По санитарно-химическим показателям		По радиологическим показателям		По микробиологическим показателям		По санитарно-химическим показателям		По радиологическим показателям		По микробиологическим показателям		По санитарно-химическим показателям	По микробиологическим показателям
				%	сл./км	%	%	%	%	%	%	%	%	%	%	%	%
	<b>Костромская область</b>			17	16	18	19	20	21	22	23	24	25	26			
			2,191	0,00	0,00	0,00	0,00	0,00	48,91	0,00	0,00	0,00	48,91	0,50			
1		Александровский муниципальный район	0,131	100,00	0,00	0,00	0,00	0,00	25,00	0,00	0,00	0,00	25,00	0,00			
2		Буйский муниципальный район	0,076	66,65	0,00	0,00	0,00	0,00	0,00	0,00	0,00	0,00	0,00	0,00			
3		Вохомский муниципальный район	0,001	75,00	0,00	0,00	0,00	0,00	75,00	0,00	0,00	0,00	75,00	0,00			
4		Галицкий муниципальный район	0,650	0,02	0,00	0,00	0,00	0,00	0,00	0,00	0,00	0,00	0,00	0,00			
5		город Буй	0,820	66,70	1,30	0,00	0,00	0,00	66,70	1,30	0,00	0,00	66,70	1,30			
6		город Волгореченск	0,440	100,00	0,00	0,00	0,00	0,00	0,00	0,00	0,00	0,00	0,00	0,00			
7		город Галич	0,753	90,80	0,00	0,00	0,00	0,00	22,20	0,00	0,00	0,00	22,20	0,00			
8		город Кострома	0,360	49,80	28,60	0,00	0,00	0,00	0,00	0,80	0,00	0,00	0,00	0,80			
9		город Мантурово	0,956	33,30	26,90	0,00	0,00	0,00	33,30	0,00	0,00	0,00	33,30	0,00			
10		город Шарья	1,324	39,30	2,10	0,00	0,00	0,00	39,30	2,10	0,00	0,00	39,30	2,10			
11		Кадьякский муниципальный район	0,358	100,00	0,00	0,00	0,00	0,00	100,00	0,00	0,00	0,00	100,00	0,00			
12		Колотровский муниципальный район	0,115	100,00	0,00	0,00	0,00	0,00	100,00	0,00	0,00	0,00	100,00	0,00			
13		Костромской муниципальный район	0,451	72,59	3,50	0,00	0,00	0,00	41,10	2,40	0,00	0,00	41,10	2,40			
14		Кривеньский муниципальный район	70,000	81,30	8,50	0,00	0,00	0,00	81,30	2,80	0,00	0,00	81,30	2,80			
15		Мамарьевский муниципальный район	0,447	91,70	0,00	0,00	0,00	0,00	91,70	0,00	0,00	0,00	91,70	0,00			
16		Мезеньский муниципальный район	0,203	100,00	0,00	0,00	0,00	0,00	100,00	0,00	0,00	0,00	100,00	0,00			
17		Муниципальный район города Перехода и Переходский район	0,580	0,00	0,00	0,00	0,00	0,00	0,00	0,80	0,00	0,00	0,00	0,80			
18		Муниципальный район города Пел и Пельский район	1,010	22,20	7,10	0,00	0,00	0,00	12,50	0,00	0,00	0,00	12,50	0,00			
19		Октябрьский муниципальный район	0,000	81,33	0,00	0,00	0,00	0,00	81,33	0,00	0,00	0,00	81,33	0,00			
20		Островский муниципальный район	0,874	56,30	0,70	0,00	0,00	0,00	56,30	0,70	0,00	0,00	56,30	0,70			
21		Павинский муниципальный район	0,162	75,00	0,00	0,00	0,00	0,00	75,00	0,00	0,00	0,00	75,00	0,00			
22		Парфеньевский муниципальный район	0,000	0,00	0,00	0,00	0,00	0,00	0,00	0,00	0,00	0,00	0,00	0,00			
23		Поваларевский муниципальный район	1,200	100,00	0,00	0,00	0,00	0,00	100,00	0,00	0,00	0,00	100,00	0,00			
24		Падунский муниципальный район	2,000	81,30	0,00	0,00	0,00	0,00	81,30	0,00	0,00	0,00	81,30	0,00			
25		Сопкальский муниципальный район	0,581	50,00	0,00	0,00	0,00	0,00	32,30	0,00	0,00	0,00	32,30	0,00			
26		Суджальский муниципальный район	0,639	87,50	1,40	0,00	0,00	0,00	87,50	1,40	0,00	0,00	87,50	1,40			
27		Суздальский муниципальный район	0,200	72,29	5,70	0,00	0,00	0,00	50,00	2,20	0,00	0,00	50,00	2,20			
28		Чухломский муниципальный район	0,000	89,00	0,00	0,00	0,00	0,00	66,70	0,00	0,00	0,00	66,70	0,00			
29		Шарьинский муниципальный район	0,044	0,00	0,00	0,00	0,00	0,00	0,00	0,00	0,00	0,00	0,00	0,00			

Директор департамента строительства, ЖКХ и ТЭК Костромской области, руководитель регионального проекта "Чистая вода"

Руководитель Управления Федеральной службы по надзору в сфере защиты прав потребителей и благополучия человека по Костромской области



№ п/п	Наименование субъекта Российской Федерации	Наименование муниципального района (округа), городского округа	Количество объектов водозабора						Количество станций водоподготовки											
			Находящиеся в эксплуатации			Находящиеся в резерве			Находящиеся в эксплуатации			Находящиеся в резерве								
			На праве оперативного управления	На праве хозяйственного ведения	На праве аренды	В рамках концессионного соглашения	На ином праве	Находящиеся в резерве	На праве оперативного управления	На праве хозяйственного ведения	На праве аренды	В рамках концессионного соглашения	На ином праве	Находящиеся в резерве						
ед.	ед.	ед.	ед.	ед.	ед.	ед.	ед.	ед.	ед.	ед.	ед.	ед.								
	Костромская область		173	285	275	73	106	6	4	3	5	5	8	9	10	11	12	13	14	
1		Антроповский муниципальный район	40	0	0	0	0	0	0	0	0	0	0	0	0	0	0	0	0	0
2		Буйский муниципальный район	0	53	0	0	0	7	0	0	0	0	0	0	0	0	0	0	0	0
3		Вохомский муниципальный район	0	0	0	0	38	1	0	0	0	0	0	0	0	0	0	0	0	0
4		Галицкий муниципальный район	38	0	0	0	0	35	0	0	0	0	0	0	0	0	0	0	0	0
5		город Буй	0	0	4	0	0	0	0	0	0	0	0	0	2	0	0	0	0	0
6		город Волгореченск	0	0	0	0	0	11	0	0	0	0	0	0	0	0	0	0	0	0
7		город Галич	0	0	0	0	27	0	0	0	0	0	0	0	0	0	0	0	0	0
8		город Кострома	0	4	1	0	0	0	0	0	0	0	0	0	0	3	0	0	0	0
9		город Мингустово	6	0	0	0	0	2	0	0	0	0	1	0	0	0	0	0	0	5
10		город Шарья	0	0	0	0	5	0	0	0	0	0	0	0	0	0	0	0	0	0
11		Калязинский муниципальный район	0	0	22	0	0	0	0	0	0	0	0	0	0	0	0	0	0	0
12		Колотовский муниципальный район	21	0	0	0	0	0	0	0	0	0	0	0	0	0	0	0	0	0
13		Костромской муниципальный район	0	50	0	0	2	0	0	0	0	0	0	0	0	0	0	0	0	0
14		Красносельский муниципальный район	0	28	0	0	0	5	0	0	0	0	2	0	0	0	0	0	0	0
15		Мамарский муниципальный район	0	43	0	0	0	1	0	0	0	0	0	0	0	0	0	0	0	0
16		Межевской муниципальный район	11	0	0	0	0	4	0	0	0	0	0	0	0	0	0	0	0	0
17		Муниципальный район города Переста и Перестский район	39	4	10	1	3	0	0	0	0	0	5	0	0	1	0	0	0	0
18		Муниципальный район города Пая и Нейский район	0	17	0	0	0	0	0	0	0	0	0	0	0	0	0	0	0	0
19		Октябрьский муниципальный район	0	12	0	0	0	15	0	0	0	0	0	0	0	0	0	0	0	0
20		Островский муниципальный район	0	45	0	0	0	1	0	0	0	0	0	0	0	0	0	0	0	0
21		Павинский муниципальный район	0	21	0	0	0	0	0	0	0	0	0	0	0	0	0	0	0	0
22		Парфеньевский муниципальный район	0	0	27	0	0	0	0	0	0	0	0	0	0	0	0	0	0	0
23		Повозаревский муниципальный район	0	0	9	0	0	0	0	0	0	0	0	0	0	0	0	0	0	0
24		Пыщугский муниципальный район	0	0	11	0	0	0	0	0	0	0	0	0	0	0	0	0	0	0
25		Сошальский муниципальный район	0	0	83	0	0	0	0	0	0	0	1	0	0	0	0	0	0	0
26		Судиславский муниципальный район	0	0	53	0	0	0	0	0	0	0	0	0	0	0	0	0	0	0
27		Суванковский муниципальный район	18	8	2	0	0	21	0	0	0	0	0	0	0	0	0	1	0	0
28		Фурловский муниципальный район	0	0	25	0	0	0	0	0	0	0	0	0	0	0	0	0	0	0
29		Шарьковский муниципальный район	0	0	28	0	0	0	0	0	0	0	1	0	0	0	0	0	0	0

Директор департамента строительства, ЖКХ и ТЭК Костромской области, руководитель регионального проекта "Чистая вода"

Руководитель Управления Федеральной службы по надзору в сфере защиты прав потребителей и благополучия человека по Костромской области



С.Н. Кралин

А.А. Коколин

№ п/п	Наименование субъекта Российской Федерации	Наименование муниципального района (округа), городского округа	Количество водопользователей объектов											Протяженность сетей водоснабжения							
			Находящиеся в эксплуатации						Находящиеся в резерве					Находящиеся в эксплуатации						Находящиеся в резерве	
			На праве хозяйственного ведения	На праве аренды	В рамках концессионного соглашения	На ином праве	в резерве	в резерве	На праве хозяйственного ведения	На праве аренды	В рамках концессионного соглашения	На ином праве	На праве хозяйственного ведения	На праве аренды	В рамках концессионного соглашения	На ином праве	КСН	КСН			
			с/з	с/з	с/з	с/з	с/з	с/з	с/з	с/з	с/з	с/з	с/з	с/з	с/з	с/з	с/з				
	<b>Костромская область</b>	<b>1</b>	51	5	12	1	18	17	17	0	0	0	0	0	1 292,36	644,38	359,00	190,19	180,74		
1	Амгровский муниципальный район		0	0	0	0	0	0	0	0	0	0	0	0	0,00	0,00	0,00	0,00	0,00		
2	Буйский муниципальный район		0	0	0	0	0	0	0	0	0	0	0	0	80,88	0,00	0,00	10,82	0,00		
3	Вохомский муниципальный район		0	0	0	0	0	0	0	0	0	0	0	0,00	0,00	0,00	90,30	0,00	0,00		
4	Галицкий муниципальный район		0	0	0	0	0	0	0	0	0	0	0	106,20	0,00	0,00	0,00	0,00	0,97		
5	город Буй		0	5	0	0	0	0	0	0	0	0	0	0,00	44,93	0,00	0,00	0,00	0,00		
6	город Волгодонск		0	0	0	0	0	0	0	0	0	0	0	0,00	5,67	0,00	0,00	46,43	0,00		
7	город Галич		0	0	0	0	0	0	0	0	0	0	0	0,00	0,00	133,00	0,00	0,00			
8	город Кострома		46	0	0	1	0	0	0	0	0	0	608,35	17,80	0,00	0,00	6,09	0,00			
9	город Мягкоево		0	0	0	0	0	0	0	0	0	0	30,63	8,09	0,00	0,00	0,00	0,00			
10	город Шарья		0	0	0	0	0	0	0	0	0	0	0,00	0,00	69,50	0,00	0,00	0,00			
11	Кадыйский муниципальный район		0	0	0	0	0	0	0	0	0	0	0,00	67,10	0,00	0,00	0,00	0,00			
12	Колотнянский муниципальный район		0	0	0	0	0	0	0	0	0	0	19,29	0,00	0,00	0,00	41,75	0,00			
13	Костромской муниципальный район		5	0	0	0	0	0	0	0	0	0	0,00	0,00	2,70	0,00	0,00	72,77			
14	Красносельский муниципальный район		0	0	0	0	0	0	0	0	0	0	47,30	0,00	30,00	0,00	0,00	0,00			
15	Майсарский муниципальный район		0	0	0	0	0	0	0	0	0	0	0,00	0,00	0,00	0,00	27,50	0,00			
16	Мележский муниципальный район		0	0	0	0	0	0	0	0	0	0	33,80	0,00	0,00	0,00	0,00	0,00			
17	Муниципальный район города Перехода и Переходский район		0	0	0	0	0	0	0	0	0	0	0,00	28,90	33,50	0,00	19,20	0,00			
18	Муниципальный район город Ней и Нейский район		0	0	0	0	0	0	0	0	0	0	0,00	5,80	0,00	0,00	0,00	0,00			
19	Октябрьский муниципальный район		0	0	0	0	0	0	0	0	0	0	16,00	0,00	0,00	0,00	29,40	3,00			
20	Островский муниципальный район		0	0	0	0	0	0	0	0	0	0	0,00	0,00	0,00	0,00	0,00	0,00			
21	Павинский муниципальный район		0	0	0	0	0	0	0	0	0	0	43,30	0,00	0,00	0,00	0,00	0,00			
22	Парфеньевский муниципальный район		0	0	0	0	0	0	0	0	0	0	0,00	65,40	0,00	0,00	0,00	0,00			
23	Повенежский муниципальный район		0	0	0	0	0	0	0	0	0	0	4,77	0,00	0,00	0,00	0,00	0,00			
24	Плещеевский муниципальный район		0	0	0	0	0	0	0	0	0	0	0,00	0,00	0,00	0,00	0,00	0,00			
25	Солгаловский муниципальный район		0	0	0	0	0	0	0	0	0	0	0,00	58,50	0,00	0,00	0,00	58,40			
26	Суздальский муниципальный район		0	0	0	0	0	0	0	0	0	0	0,00	119,01	0,00	0,00	0,00	0,00			
27	Суворовский муниципальный район		0	0	0	0	0	0	0	0	0	0	38,00	6,00	0,00	0,00	9,00	0,00			
28	Чухломский муниципальный район		0	0	0	0	0	0	0	0	0	0	0,00	73,35	0,00	0,00	0,00	0,00			
29	Шарьковский муниципальный район		0	0	0	0	0	0	0	0	0	0	0,00	90,70	0,00	0,00	0,00	0,00			

Директор департамента строительства, ЖКХ и ТЭК Костромской области, руководитель регионального проекта "Чистая вода"

Руководитель Управления Федеральной службы по надзору в сфере защиты прав потребителей и благополучия человека по Костромской области

С.Н. Краплин

А.А. Коколин





## РАСПОРЯЖЕНИЕ

ГУБЕРНАТОРА КОСТРОМСКОЙ ОБЛАСТИ

от « 21 » февраля 2022 года № 70-р

г. Кострома

### О подписании ежегодных отчетов в рамках реализации государственных программ Костромской области

В целях обеспечения реализации подпрограммы «Чистая вода» государственной программы Костромской области «Развитие жилищно-коммунального хозяйства и обеспечение качественными жилищно-коммунальными услугами граждан в Костромской области» и подпрограммы «Оздоровление Волги» государственной программы Костромской области «Рациональное использование природных ресурсов и охраны окружающей среды Костромской области»:

1. Возложить полномочия по подписанию ежегодного отчета о результатах оценки состояния объектов:

1) систем водоснабжения Костромской области в рамках реализации подпрограммы «Чистая вода» государственной программы Костромской области «Развитие жилищно-коммунального хозяйства и обеспечение качественными жилищно-коммунальными услугами граждан в Костромской области», утвержденной постановлением администрации Костромской области от 26 марта 2014 года № 87-а «Об утверждении государственной программы Костромской области «Развитие жилищно-коммунального хозяйства и обеспечение качественными жилищно-коммунальными услугами граждан в Костромской области», на заместителя губернатора Костромской области Малякина Игоря Евгеньевича;

2) систем водоотведения Костромской области в рамках подпрограммы «Оздоровление Волги» государственной программы Костромской области «Рациональное использование природных ресурсов и охрана окружающей среды Костромской области», утвержденной постановлением администрации Костромской области от 9 января 2014 года № 1-а «Об утверждении государственной программы

Костромской области «Рациональное использование природных ресурсов и охрана окружающей среды Костромской области», на заместителя губернатора Костромской области Гальцева Дениса Владимировича.

2. Настоящее распоряжение вступает в силу со дня его подписания.

п.п. Губернатор области



С. Ситников